



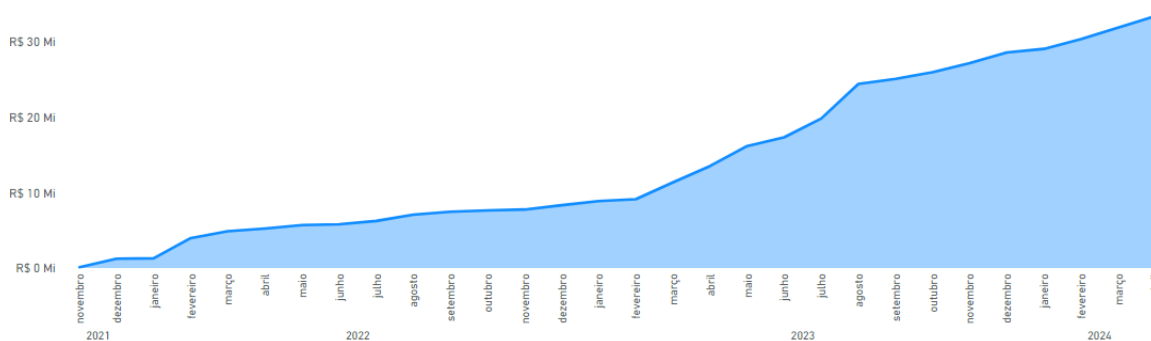
Características do fundo

Administração, custódia e auditor
Administrador: Banco Daycoval S/A
CNPJ: 62.232.889/0001-90
Custodiante: Banco Daycoval S/A
Auditor Externo: Ernst & Young
 Aspectos Operacionais
Aplicação Inicial Mínima: R\$1.000
Adicional: R\$1.000
Movimentação Mínima: R\$1.000
Saldo Mínimo: R\$1.000
Patrimônio Líquido: R\$ 33.281.460,82
Patrimônio Lq. Médio 12M: R\$ 24.716.243,61
Taxa de Administração: 2,00% a.a.
Taxa de Performance: 20% sobre o que exceder CDI
Classificação ANBIMA: Multimercado Livre
Cota: Fechamento
Cota de Aplicação: D+0
Cota de Resgate: D+179
Pagamento de Resgate: D+1 do resgate (D+180)
Imposto de Renda: Tratamento tributário para fundos de longo prazo.
IOF: Tributado para aplicações de até 30 dias
Público-alvo: O fundo destina-se a receber aplicações de investidores qualificados
Distribuição
 Esse fundo possui mais de um canal de distribuição, mais informações, como forma de aplicação e horário de movimentação, consultar o site do gestor ou do administrador.
Outras Informações
 Data de início do fundo: 12/11/2021 - CNPJ do fundo: 43.596.847/0001-93 Leia a lâmina de informações essenciais, se houver, e o regulamento antes de investir.
Gestor
 Harbour Capital
 CNPJ: 36.040.900/0001-00. End. Rua Félix da Cunha, 1009, sala 902, Porto Alegre, RS.
www.harbourcapital.com.br
 E-mail: contato@harbourcapital.com.br
 Tel: +55 51 3103-6802

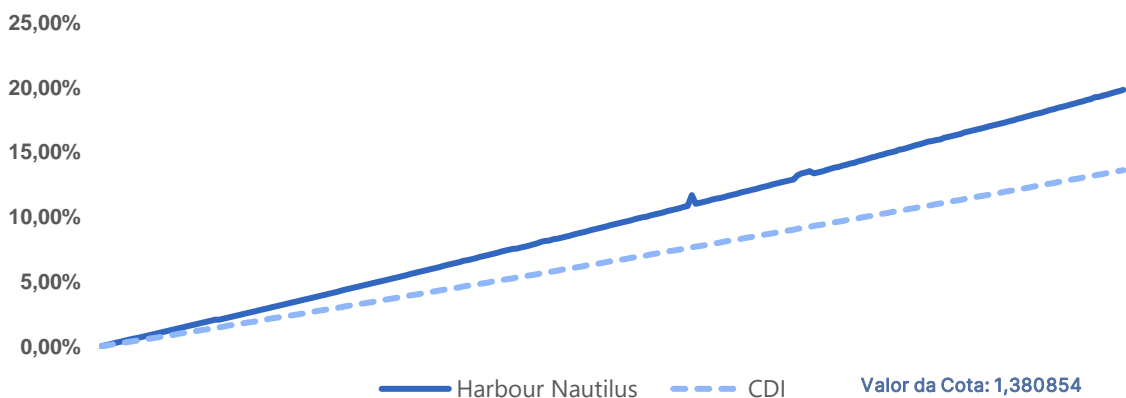
Sobre o fundo

O Nautilus aloca recursos majoritariamente em FIDCs geridos pela Harbour Capital, podendo investir também em FIDCs abertos e fechados de gestoras parceiras, desde que mantidas as relações entre retorno, risco e nível de subordinação. A gestora busca encontrar nichos de crédito especializado que aproveitam de acesso à informação diferenciada e alguma vantagem competitiva. O monitoramento contínuo dos ativos ajuda a identificar tendências de melhora e/ou de deterioração na qualidade dos créditos, permitindo endereçar proativamente eventuais problemas antes que ocorram.

Evolução do Patrimônio Líquido



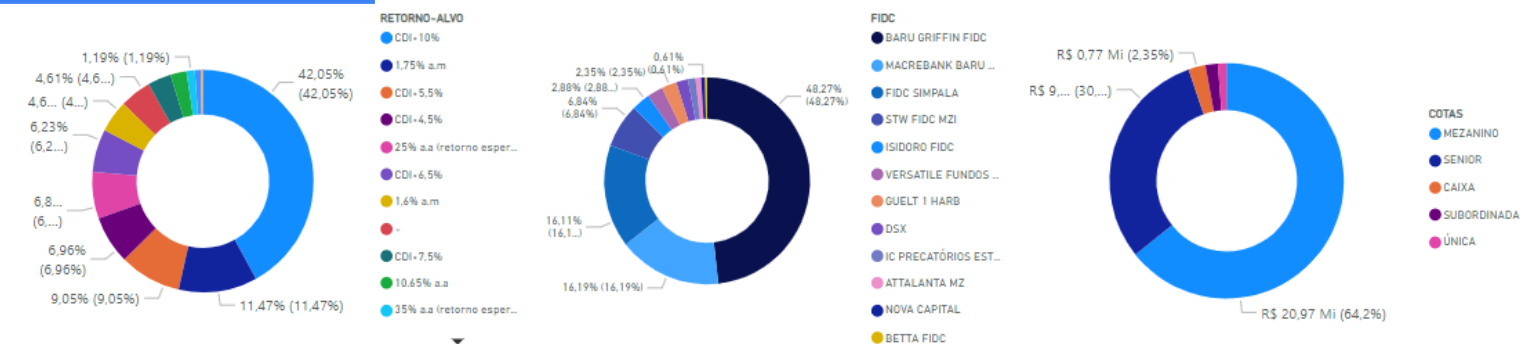
Histórico de Rentabilidade -12m



Histórico de retorno

	2022	2023	Jan/24	Fev/24	Mar/24	Abr/24	Ano	12M	24M
Nautilus (%)	17,57	19,24	1,37	1,22	1,28	1,37	5,35	18,56	41,73
CDI (%)	142	147	142	146	148	154	148	148	151
CDI+	5,20%	6,27%	4,77	5,29	5,38	5,65	5,41	6,10	6,85

Carteira do fundo



Disclaimer

As informações contidas neste material são de caráter exclusivamente informativo e não se caracterizam e nem devem ser entendidas como uma promessa ou um compromisso da Harbour Capital, que não se responsabiliza por decisões do investidor, nem por ato ou fato de profissionais especializados por ele contratados. A Harbour Capital pode efetuar alterações no conteúdo deste documento a qualquer momento, sendo que as informações contidas neste material são de caráter exclusivamente informativo, sendo que este material não constitui uma oferta e/ou solicitação de aquisição de cotas de fundos de investimento. O fundo apresentado pode estar exposto a significativa concentração em ativos de poucos emissores ou até mesmo um único, bem como outros riscos não mencionados neste material. Fundos de investimento não contam com garantia do administrador do fundo, do gestor da carteira, de qualquer mecanismo de seguro ou, ainda, do Fundo Garantidor de Crédito - FGC. A rentabilidade alvo informada não representa garantia de rentabilidade futura. É recomendada a leitura cuidadosa da lâmina de informações essenciais, se houver, e do regulamento do fundo de investimento pelo investidor antes de aplicar seus recursos.